





А К Т И В	Код строк и	На начало года				На конец отчетного периода			
		деятельность с целевыми средствами	деятельность по государственному заданию	приносящая доход деятельность	итого	деятельность с целевыми средствами	деятельность по государственному заданию	приносящая доход деятельность	итого
1	2	3	4	5	6	7	8	9	10
Расчеты по займам (ссудам) (020700000), всего	270	-	-	-	-	-	-	-	-
из них: долгосрочные	271	-	-	-	-	-	-	-	-
Прочие расчеты с дебиторами (021000000), всего	280	-	-	-	-	-	-	-	-
из них: расчеты по налоговым вычетам по НДС (021010000)	282	-	-	-	-	-	-	-	-
Вложения в финансовые активы (021500000)	290	-	-	-	-	-	-	-	-
<b>Итого по разделу II (стр. 200 + стр. 240 + стр. 250 + стр. 260 + стр. 270 + стр. 280 + стр. 290)</b>	340	57 509 905,58	224 389 820,45	3 363 959,02	285 263 685,05	55 402 832,74	255 724 797,99	23 819 434,11	334 947 064,84
<b>БАЛАНС (стр. 190 + стр. 340)</b>	350	59 105 384,60	340 753 104,11	9 254 684,66	409 113 173,37	57 032 322,80	368 044 366,53	30 568 795,96	455 645 485,29

П А С С И В	Код строк и	На начало года				На конец отчетного периода			
		деятельность с целевыми средствами	деятельность по государственному заданию	приносящая доход деятельность	итого	деятельность с целевыми средствами	деятельность по государственному заданию	приносящая доход деятельность	итого
1	2	3	4	5	6	7	8	9	10
<b>III. Обязательства</b>									
Расчеты с кредиторами по долговым обязательствам (030100000), всего	400	-	-	-	-	-	-	-	-
из них: долгосрочные	401	-	-	-	-	-	-	-	-
Кредиторская задолженность по выплатам (030200000, 020800000, 030402000, 030403000), всего	410	34 614,91	-	960,37	35 575,28	22 017,63	436 352,73	1 220,36	459 590,72
из них: долгосрочная	411	-	-	-	-	-	-	-	-
Расчеты по платежам в бюджеты (030300000)	420	-	2 146 941,89	201 081,40	2 348 023,29	-	497 852,25	59 752,53	557 604,78
Иные расчеты, всего	430	-	-	-	-	-	-	-	-
в том числе: расчеты по средствам, полученным во временное распоряжение (030401000)	431	X	X	-	-	X	X	-	-
внутриведомственные расчеты (030404000)	432	-	-	-	-	-	-	-	-
расчеты с прочими кредиторами (030406000)	433	-	-	-	-	-	-	-	-
расчеты по налоговым вычетам по НДС (021010000)	434	-	-	-	-	-	-	-	-
расчеты по вкладам товарищей по договору простого товарищества (0304Т6000)	436	-	-	-	-	-	-	-	-
Кредиторская задолженность по доходам (020500000, 020900000), всего	470	-	-	2 932 227,29	2 932 227,29	-	-	6 070 345,74	6 070 345,74
из них: долгосрочная	471	-	-	-	-	-	-	-	-
Расчеты с учредителем (021006000)	480	-	263 085 372,40	184 970,00	263 270 342,40	-	263 308 237,49	184 970,00	263 493 207,49
Доходы будущих периодов (040140000)	510	57 470 354,07	223 360 600,00	1 194 867,24	282 025 821,31	55 370 089,30	255 156 320,00	20 726 181,28	331 252 590,58
Резервы предстоящих расходов (040160000)	520	-	6 049 610,28	363 926,20	6 413 536,48	-	9 761 642,68	588 935,22	10 350 577,90
<b>Итого по разделу III (стр. 400 + стр. 410 + стр. 420 + стр. 430 + стр. 470 + стр. 480 + стр. 510 + стр. 520)</b>	550	57 504 968,98	494 642 524,57	4 878 032,50	557 025 526,05	55 392 106,93	529 160 405,15	27 631 405,13	612 183 917,21
<b>IV. Финансовый результат</b>									
Финансовый результат экономического субъекта	570	1 600 415,62	-153 889 420,46	4 376 652,16	-147 912 352,68	1 640 215,87	-161 116 038,62	2 937 390,83	-156 538 431,92
<b>БАЛАНС (стр. 550 + стр. 570)</b>	700	59 105 384,60	340 753 104,11	9 254 684,66	409 113 173,37	57 032 322,80	368 044 366,53	30 568 795,96	455 645 485,29

\* Данные по этим строкам в валюту баланса не входят.


\*\* Данные по этим строкам приводятся с учетом амортизации и (или) обесценения нефинансовых активов.

**СПРАВКА**  
**о наличии имущества и обязательств на забалансовых счетах**

Номер забалансового счета	Наименование забалансового счета, показателя	Код строки	На начало года				На конец отчетного периода			
			деятельность с целевыми средствами	деятельность по государственному заданию	приносящая доход деятельность	итого	деятельность с целевыми средствами	деятельность по государственному заданию	приносящая доход деятельность	итого
1	2	3	4	5	6	7	8	9	10	11
01	Имущество, полученное в пользование	010	-	-	-	-	-	-	-	-
02	Материальные ценности на хранении	020	-	53 802,70	30,00	53 832,70	-	31 553,10	30,00	31 583,10
03	Бланки строгой отчетности	030	-	-	484,00	484,00	-	42,00	579,00	621,00
04	Сомнительная задолженность, всего	040	-	138 544,43	961 141,49	1 099 685,92	-	-	564 809,86	564 809,86
	в том числе:									
05	Материальные ценности, оплаченные по централизованному снабжению	050	-	-	-	-	-	-	-	-
06	Задолженность учащихся и студентов за невозвращенные материальные ценности	060	-	-	-	-	-	-	-	-
07	Награды, призы, кубки и ценные подарки, сувениры	070	-	-	-	-	-	-	-	-
08	Путевки неоплаченные	080	-	-	-	-	-	-	-	-
09	Запасные части к транспортным средствам, выданные взамен изношенных	090	-	79 426,00	175 360,53	254 786,53	-	79 426,00	175 360,53	254 786,53
10	Обеспечение исполнения обязательств, всего	100	-	-	-	-	-	-	-	-
	в том числе:									
	задаток	101	-	-	-	-	-	-	-	-
	залог	102	-	-	-	-	-	-	-	-
	банковская гарантия	103	-	-	-	-	-	-	-	-
	поручительство	104	-	-	-	-	-	-	-	-
	иное обеспечение	105	-	-	-	-	-	-	-	-
12	Спецоборудование для выполнения научно-исследовательских работ по договорам с заказчиками	120	-	-	1 305,00	1 305,00	-	-	-	-


Номер забалансового счета	Наименование забалансового счета, показателя	Код строки	На начало года				На конец отчетного периода			
			деятельность с целевыми средствами	деятельность по государственному заданию	приносящая доход деятельность	итого	деятельность с целевыми средствами	деятельность по государственному заданию	приносящая доход деятельность	итого
1	2	3	4	5	6	7	8	9	10	11
13	Экспериментальные устройства	130	-	-	10 380,07	10 380,07	-	-	-	-
15	Расчетные документы, не оплаченные в срок из-за отсутствия средств на счете государственного (муниципального) учреждения	150	-	-	-	-	-	-	-	-
16	Переплата пенсий и пособий вследствие неправильного применения законодательства о пенсиях и пособиях, счетных ошибок	160	-	-	-	-	-	-	-	-
17	Поступления денежных средств, всего	170	-	-	-	-	20 685 878,21	142 793 838,00	22 929 699,94	186 409 416,15
	в том числе:									
	доходы	171	-	-	-	-	20 685 878,21	142 793 838,00	22 929 699,94	186 409 416,15
	расходы	172	-	-	-	-	397,78	14 289,52	3 636,27	18 323,57
	источники финансирования дефицита	173	-	-	-	-	-397,78	-14 289,52	-3 636,27	-18 323,57
18	Выбытия денежных средств, всего	180	-	-	-	-	21 552 142,98	142 673 832,71	21 290 630,23	185 516 605,92
	в том числе:									
	доходы	181	-	-	-	-	870 154,07	54 161,90	-	924 315,97
	расходы	182	-	-	-	-	20 682 386,69	142 633 960,33	21 294 266,50	184 610 613,52
	источники финансирования дефицита	183	-	-	-	-	-397,78	-14 289,52	-3 636,27	-18 323,57
20	Задолженность, неостребованная кредиторами, всего	200	-	-	-	-	-	-	8 000,00	8 000,00
	в том числе:									
21	Основные средства в эксплуатации	210	-	4 076 034,32	2 960 292,51	7 036 326,83	-	4 826 704,34	3 869 514,76	8 696 219,10
22	Материальные ценности, полученные по централизованному снабжению	220	-	-	-	-	-	-	-	-
23	Периодические издания для пользования	230	-	8 872,33	482,00	9 354,33	-	129,00	272,00	401,00
24	Нефинансовые активы, переданные в доверительное управление	240	-	-	-	-	-	-	-	-
25	Имущество, переданное в возмездное пользование (аренду)	250	-	598 823,98	-	598 823,98	-	569 537,85	-	569 537,85
26	Имущество, переданное в безвозмездное пользование	260	-	12 108 741,91	-	12 108 741,91	-	12 108 741,91	-	12 108 741,91
27	Материальные ценности, выданные в личное пользование работникам (сотрудникам)	270	9 619,24	-	86 351,19	95 970,43	5 600,60	200 438,98	41 848,58	247 888,16

Номер забалансового счета	Наименование забалансового счета, показателя	Код строки	На начало года				На конец отчетного периода			
			деятельность с целевыми средствами	деятельность по государственному заданию	приносящая доход деятельность	итого	деятельность с целевыми средствами	деятельность по государственному заданию	приносящая доход деятельность	итого
1	2	3	4	5	6	7	8	9	10	11
30	Расчеты по исполнению денежных обязательств через третьих лиц	290	-	-	-	-	-	-	-	-
31	Акции по номинальной стоимости	300	-	-	-	-	-	-	-	-
38	Сметная стоимость создания (реконструкции) объекта концессии	310	-	-	-	-	-	-	-	-
39	Доходы от инвестиций на создание и (или) реконструкцию объекта концессии	320	-	-	-	-	-	-	-	-
40	Финансовые активы в управляющих компаниях	330	-	-	-	-	-	-	-	-
45	Доходы и расходы по долгосрочным договорам строительного подряда	350	-	-	-	-	-	-	-	-
49	Непризнанный результат объекта инвестирования	360	-	-	-	-	-	-	-	-


 ДОКУМЕНТ ПОДПИСАН  
 ЭЛЕКТРОННОЙ ПОДПИСЬЮ  
 Сертификат: 00F35C0FDAF1B5878B00A7436709E6DE3F  
 Владелец: Ломакина Татьяна Николаевна  
 Действителен: с 13.01.2025 по 08.04.2026

Руководите

Ломакина Т. Н. Главный бухгалтер  
 (расшифровка подписи)



 ДОКУМЕНТ ПОДПИСАН  
 ЭЛЕКТРОННОЙ ПОДПИСЬЮ  
 Сертификат: 539944EF24F9DE03EC75DE3EDD9646F0  
 Владелец: Кузьмина Юлия Константиновна  
 Действителен: с 10.11.2025 по 03.02.2027

Кузьмина Ю. К.  
 (расшифровка подписи)

**Централизованная бухгалтерия**

(наименование ОГРН, ИНН, КПП, местонахождение)

Руководитель \_\_\_\_\_  
 (уполномоченное лицо) (должность)


 ДОКУМЕНТ ПОДПИСАН  
 ЭЛЕКТРОННОЙ ПОДПИСЬЮ  
 Сертификат: 234686DD5A32E1687286D15E670EAA29  
 Владелец: Сосновская Нина Викторовна  
 Действителен: с 06.11.2025 по 30.01.2027

цифровка подписи)

Исполните: \_\_\_\_\_  
 (подпись)

Ломакина Татьяна Николаевна  
 (расшифровка подписи)

ittris@mail.ru  
 (телефон, e-mail)

30.01.2026

"01" января 2026 г.

Документ подписан электронной подписью.

Главный бухгалтер(Кузьмина Юлия Константиновна, Сертификат: 539944EF24F9DE03EC75DE3EDD9646F0, Действителен: с 10.11.2025 по 03.02.2027), Руководитель(Ломакина Татьяна Николаевна, Сертификат: 00F35C0FDAF1B5878B00A7436709E6DE3F, Действителен: с 13.01.2025 по 08.04.2026), Руководитель централизованной бухгалтерии(Сосновская Нина Викторовна, Сертификат: 234686DD5A32E1687286D15E670EAA29, Действителен: с 06.11.2025 по 30.01.2027)